

اتجاهات الأسعار



قطاع الاستثمار والموارد
الدعم الفني للاستثمار

المحتويات

أَسعار أهم السلع العالمية ٣.....

أَسعار أهم السلع المحلية ٤.....

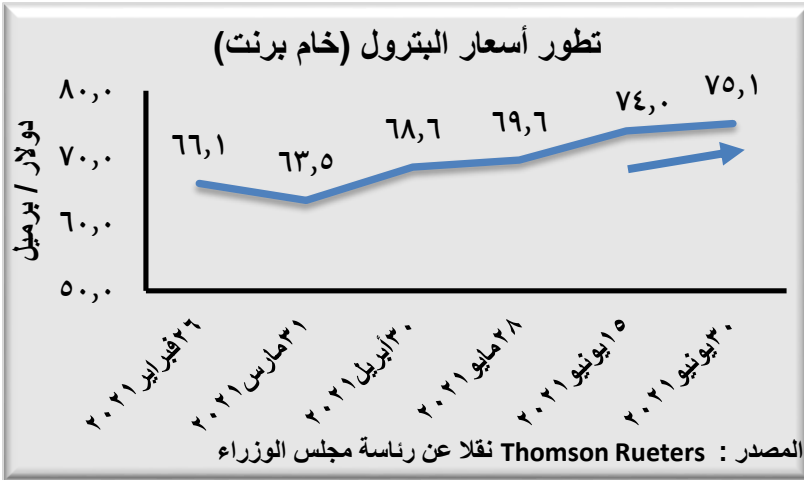
أَسعار الذهب ٥.....

أَسعار الدولار ٥.....

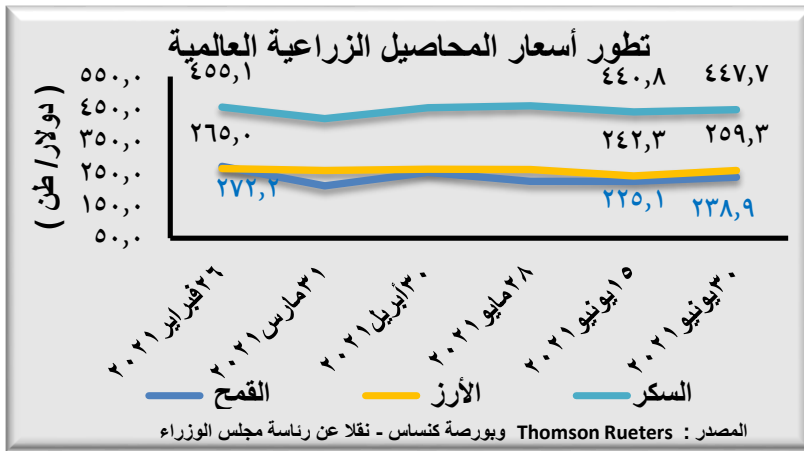
البورصة المصرية ٦.....



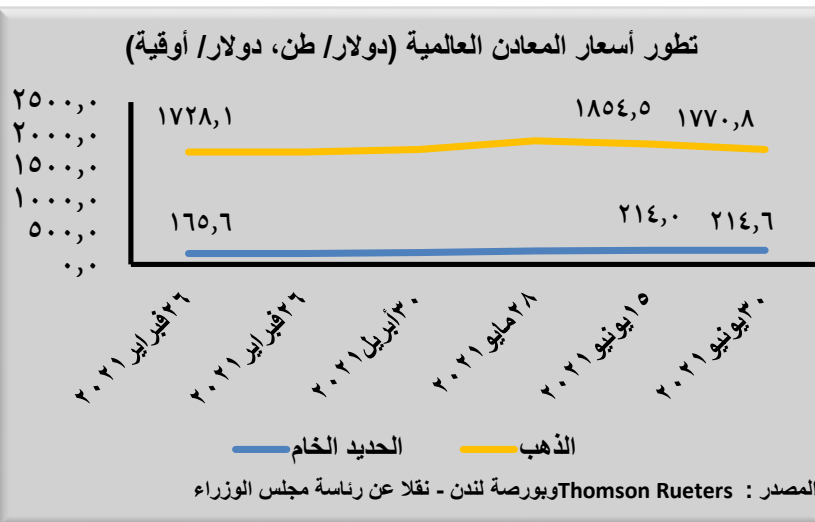
أسعار أهم السلع الاستراتيجية العالمية



ارتفعت أسعار النفط نهاية يوليو ٢٠٢١، ليحقق خام القياس العالمي برنت مكاسب للشهر الرابع، في ظل تنامي الطلب أسرع من العرض وتوقعات بأن تخفف اللقاحات وقع زيادة جديدة في إصابات كوفيد-١٩ بأحاء العالم، وصعدت العقود الآجلة لخام برنت تسليم سبتمبر، ٢٨ سنتا بما يعادل ٠,٤ بالمئة، ليتحدد سعر التسوية عند ٧٦,٣٣ دولار للبرميل.



بلغ متوسط مؤشر منظمة الأغذية والزراعة لأسعار الأغذية ١٢٤,٦ نقطة في يونيو ٢٠٢١، أي بتراجع قدره ٣,٢ نقطة (٢,٥%) عن مستواه المسجل في مايو ٢٠٢١، وإن كان لا يزال أعلى بنحو ٣١,٥ نقاط (٣٣,٩%) من مستواه في يونيو ٢٠٢٠، ويمثل الانخفاض الذي سجل في يونيو ٢٠٢١ التراجع الأول في قيمة المؤشر بعد ارتفاعه لمدة اثني عشر شهراً على التوالي. وأظهر انخفاض أسعار الزيوت النباتية، والحبوب، وبدرجة أقل أسعار منتجات الألبان، ما عوّض بأشواط عن ارتفاع أسعار اللحوم والسكر بوجه عام.



يترقب السوق تطورات سعر الحديد والأسمنت خلال تعاملات نهاية يوليو ٢٠٢١، حافظت أسعار الحديد والأسمنت للمستهلك على استقرارها عند نحو ١٤ إلى ١٤,٨ ألف جنيه لطن الحديد، فيما حافظت أسعار الأسمنت على سعرها لمدة أسبوعين على التوالي بين ٨٠٠ إلى ١٠٠٠ جنيه للطن للمستهلك، وفقاً لرئيس شعبة مواد البناء بالاتحاد العام للغرف التجارية، ويبلغ سعر طن الحديد تسليم أرض المصنع بين ١٣,٦ إلى ١٤,٦ ألف جنيه للطن.

أسعار أهم السلع الاستراتيجية المحلية

المصادر: وزارة البترول والثروة المعدنية ، الجهاز المركزي للتعبئة العامة والاحصاء

نسبة التغير %	مايو ٢٠٢٠		أبريل ٢٠٢١	مايو ٢٠٢١	الوحدة	السلعة
	أبريل ٢٠٢١	مايو ٢٠٢٠				
أولاً: المواد البترولية*						
٤,٠	٠,٠	٦,٢٥	٦,٥٠	٦,٥٠	جنيه / لتر	بنزين ٨٠
٣,٣	٠,٠	٧,٥٠	٧,٧٥	٧,٧٥	جنيه / لتر	بنزين ٩٢
٢,٩	٠,٠	٨,٥٠	٨,٧٥	٨,٧٥	جنيه / لتر	بنزين ٩٥
٠,٠	٠,٠	٦,٧٥	٦,٧٥	٦,٧٥	جنيه / لتر	السولار
٠,٠	٠,٠	٣٩٠٠	٣٩٠٠	٣٩٠٠	جنيه / برميل	المازوت
ثانياً: أهم السلع الغذائية						
٥,٥	٠,٥	٧,١٤	٧,٤٩	٧,٥٣	جنيه / كجم	قمح بلدي
(١,٣)	٠,١	١٣٥,٦٨	١٣٣,٨٧	١٣٣,٩٨	جنيه / كجم	اللحوم(بقرى/جاموسي)
(٤,١)	٠,٠	٩,٩٢	٩,٥١	٩,٥١	جنيه / كجم	أرز بلدي سائب
(٠,٦)	٠,٠	١٤,٠١	١٣,٩٢	١٣,٩٢	جنيه / كجم	السكر حر معبأ
١١,٩	٠,٠	٢٨,٤٦	٣١,٨٥	٣١,٨٥	جنيه / لتر	زيت ذرة
ثالثاً: متوسط أسعار مواد البناء						
٣٦,٣	٦,٣	١٠٤٠٠	١٣٤٠٠	١٤٢٠٠	جنيه / للطن	الحديد
١٣,٥	١,٩	٤٢,٠	٤٦,٨	٤٧,٧	جنيه / شيكارة	الاسمنت البورتلاندي العادي (شيكارة ٥٠ كجم)
٨,٠	٠,٠	٧٩,٠	٨٥,٣	٨٥,٣	جنيه / م مسطح	زجاج مسطح منقوش ابيض ٣ مم
١٤,١	٠,٠	٤٠٠٠	٤٥٦٣,٠	٤٥٦٣,٠	جنيه / م ٣	خشب بياض نمره (١)

* تم رفع أسعار البنزين بجميع انواعه بقيمة ٢٥ قرشاً اعتباراً من الجمعة ٢٣ أبريل ٢٠٢١ مع تثبيت سعر السولار والمازوت حتي نهاية يونيو ٢٠٢١.

أسعار الذهب

المصدر: شعبة الذهب باتحاد الغرف التجارية بالقاهرة

التغير% (+)	في ٢٠٢١/٥/١	في ٢٠٢١/٥/٣٠	
٥,١	٨٨٧	٩٣٢	جرام الذهب عيار ٢٤ بالجنيه
٥,٢	٧٧٦	٨١٦	جرام الذهب عيار ٢١ بالجنيه
٥,٤	٦٦٤	٧٠٠	جرام الذهب عيار ١٨ بالجنيه
٥,٢	٦٢٠,٨	٦٥٢٨	سعر الجنيه الذهب (٨ جرامات) بالجنيه
٧,٦	١٧٦٩	١٩٠,٤	وسجل سعر الأوقية بالدولار

ويأتي تراجع أسعار الذهب في مصر متأثرة بنظيرتها عالمياً نتيجة هبوط عنيف في أوقية الذهب بأكثر من ٢٠٠ دولار خلال الأشهر الماضية، لتسجل حالياً معدل ١٩٠,٩ دولاراً للأوقية، فيما كانت قد بلغت نحو ١٩٥٠ دولاراً ديسمبر ٢٠٢٠.

تراجعت أسعار الذهب في مصر بمتوسط ١% على مدار الأشهر الخمسة الأولى من عام ٢٠٢١، في الفترة من بداية يناير وحتى نهاية مايو ٢٠٢١، فيما تراجع عيار ٢١ الأكثر انتشاراً ومبيعاً بمتوسط نحو ١٠ جنيهات للجرام، في الوقت الذي بدأت الأسعار مجدداً الصعود عالمياً ومحلياً مع نهاية مايو ٢٠٢١.

أسعار الدولار


المصدر: البنك المركزي المصري

التغير% (+)	في ٢٠٢١/٥/٤	في ٢٠٢١/٥/٣١	سعر صرف الدولار الأمريكي بالجنيه
+ قرش	١٥,٦١	١٥,٦٢	للشراء
+ قرش	١٥,٧٣	١٥,٧٤	للبيع

ثم فاجأ الأخضر المستثمرين بصعود مضطرب، سلك الدولار اتجاهها صاعداً منذ منتصف الأسبوع الثالث من يونيو ٢٠٢١، ليبلغ اليوم الأحد ٩٢,٢٢ نقطة، ليقترّب أكثر من أفضل مستوياته لهذا العام، والمسجل في أواخر مارس ٢٠٢١ عند ٩٣,٢٩ نقطة، بحسب بيانات "بلومبرج".

منذ بداية العام الجاري وحتى منتصف يونيو ٢٠٢١، كان خبراء أسواق المال يجمعون على أن ٢٠٢١ هو عام "ضعف الدولار" وخفوته مقابل الأصول الأخرى، وبالفعل، هو مؤشر الدولار - الذي يقيس قيمته أمام سلة من العملات الرئيسية - إلى أدنى مستوى له في نحو ٥ أشهر في ٢٥ مايو ٢٠٢١، عند ٨٩,٦٣ نقطة، بعد فترة طويلة من التذبذب بين الارتفاع والهبوط.

متوسط سعر صرف الدولار (بيع - شراء) مقابل الجنيه المصري



البورصة المصرية

التغير % (+)	الافتح في ٢٠٢١/٥/١	الاطلاق في ٢٠٢١/٥/٣١	مؤشر
٠,٩ -	١٠٤٧٥,٢٦	١٠٣٠٩,٠٦	مؤشر EGX٣٠ مقوم بالجنيه
٤,٦	٢٠٥٨,٩٨	٢٢٧٨,٣٣	مؤشر EGX٧٠ EWI
٢,٢	٢٩٧٤,٠٧	٣٢١٥,٨٤	مؤشر EGX١٠٠ EWI
٢,٣ -	١٢٦٩,٥٠	١٢٣٢,٠١	مؤشر النيل
١,٥ -	١٢٧٠٤,٥٠	١٢٧٧٣,٣٧	مؤشر EGX٣٠ Capped
٠,١	٦٥٠,٧	٦٥٥,٨	القيمة السوقية بالمليار جنيه

وتباين أداء مؤشرات قطاعات البورصة المصرية، خلال تعاملات مايو ٢٠٢١، إذ ارتفع ١١ قطاعاً على رأسها السياحة والترفيه بنسبة ٢٣%، أعقبه قطاع خدمات النقل والشحن بنسبة ١٥,٦%، يليه قطاع مواد البناء بنسبة ١٥,١%، ثم قطاع التجارة والموزعون بنسبة ١٤,٧%، ثم قطاع المنسوجات والسلع المعمرة بنسبة ٩,٩%، وصعد قطاع الاتصالات والإعلام وتكنولوجيا المعلومات بنسبة ٨,٨%، ثم قطاع المقاولات والإنشاءات الهندسية بنسبة ٤,٣%، ثم قطاع الخدمات المالية غير المصرفية بنسبة ٤%.

ترجع المؤشر الرئيسي للبورصة المصرية "إيجي إكس ٣٠" بنسبة ١,٥٩% ليغلق عند مستوى ١٠٣٠٩,٠٦ نقطة، خلال جلسات شهر مايو ٢٠٢١، فيما صعد مؤشر الأسهم الصغيرة والمتوسطة "إيجي إكس ٧٠ متساوي الأوزان"، بنسبة ١٠,٦٥% ليغلق عند مستوى ٢٢٧٨,٣٣ نقطة، وسجل مؤشر "إيجي إكس ١٠٠ متساوي الأوزان" صعوداً بنحو ٨,١٣% مغلقاً عند مستوى ٣٢١٥,٨٤ نقطة، وسجل مؤشر "إيجي إكس ٣٠ محدد الأوزان" ارتفاعاً بنحو ٠,٥٤% مغلقاً عند مستوى ١٢٧٧٣,٣٧ نقطة، ونزل مؤشر بورصة النيل بنسبة ٢,٩٥% ليغلق عند مستوى ١٢٣٢,٠١ نقطة.